

Sezono abonemento/-ų atnaujinimas internetu

1. Atsidarykite internetinę svetainę adresu: zalgiris.koobin.com
2. Spauskite „**PRISIJUNGTI**“



3. Prisijunkite prie sistemos.
 - Jeigu abonementą pirkote **internetu arba jau turite prisijungimus prie paskyros** – prisijunkite savo el.paštu ir slaptažodžiu.
 - Jeigu abonementą pirkote **kasoje arba mokėjote pavedimu** – spauskite mygtuką „**ATKURTI**“ ir įveskite savo el. paštą, kurį nurodėte pirkdami abonementą. Jei nenurodėte jokio el. pašto arba kyla nesklandumų, kreipkitės el. paštu bilietai@zalgiris.lt arba telefonu +370 616 44448.

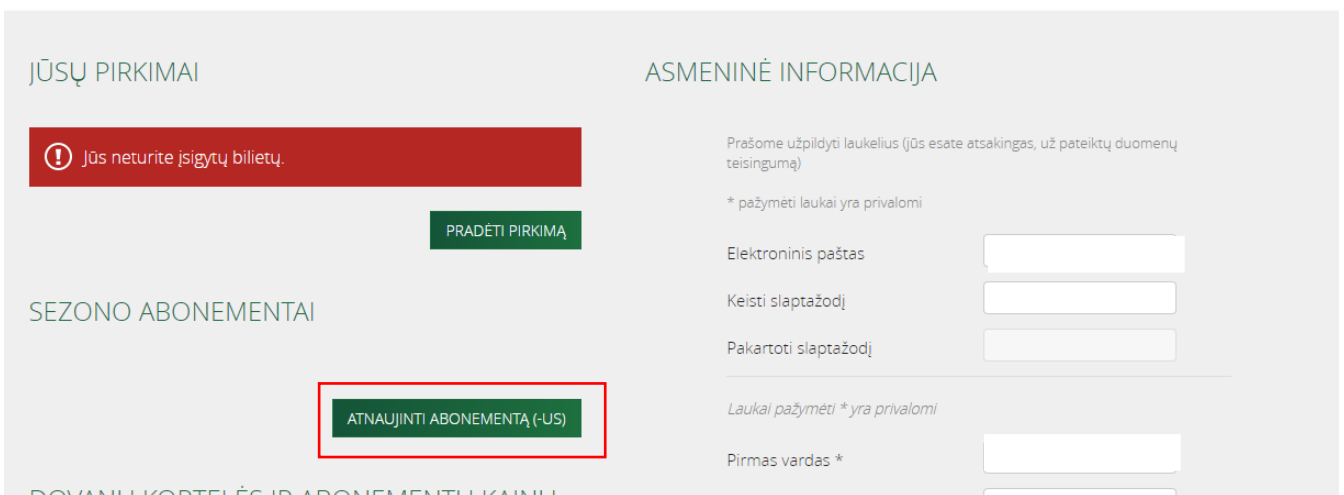
Internetinė bilietyų prekyba

A screenshot of the login page. At the top are two blue buttons: 'Toliau su Facebook' and 'Prisijungti su Google'. Below them is a disclaimer: 'Jūsų vardu jokie įrašai ir informacija nebus skelbiami/viešunami'. There are two input fields: 'El. paštas' and 'Slaptažodis'. A green 'PRISIJUNGTI' button is below the password field. A red arrow points from the 'Prisijungti su Google' button to the 'Atkurti' link, which is enclosed in a red box. Below the 'Atkurti' link is the text 'Neturite paskyros? Užsiregistruoti'.

4. Pasirinkite skiltį „**MANO PROFILIS**“, atsidariusiame lange paspauskite mygtuką „**ATNAUJINTI ABONEMENTĄ (-US)**“.



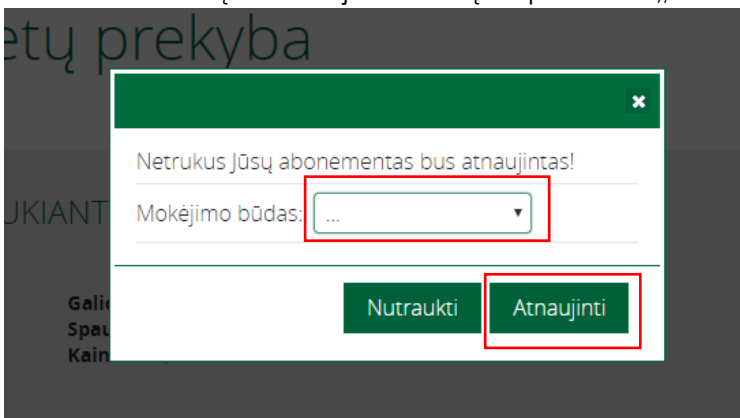
MANO PROFILIS



5. Atsidariusiame sąraše sudėkite varneles ant abonementų, kuriuos norite pratęsti ir spauskite „**ATNAUJINTI ABONEMENTĄ**“.



6. Pasirinkite vieną iš mokėjimo būdų ir spauskite „**ATNAUJINTI**“.



7. Būsite nukreiptas į savo pasirinktą banką. Atlikus mokėjimą, spauskite „**GRĮŽTI PAS PARDAVĖJĄ**“ ir Jūsų abonementas sėkmingai pratęstas! 😊 Savo paskyroje galite jį administruoti ir išimti bilietą iš abonemento.
Kaip išimti bilietą iš abonemento į pasirinktas rungtynes rasite žemiau.

1. Skiltyje „**MANO PROFILIS**“ spauskite „**IŠIMTI BILIETĄ IŠ ABONEMENTO**“.

Internetinė bilietų prekyba

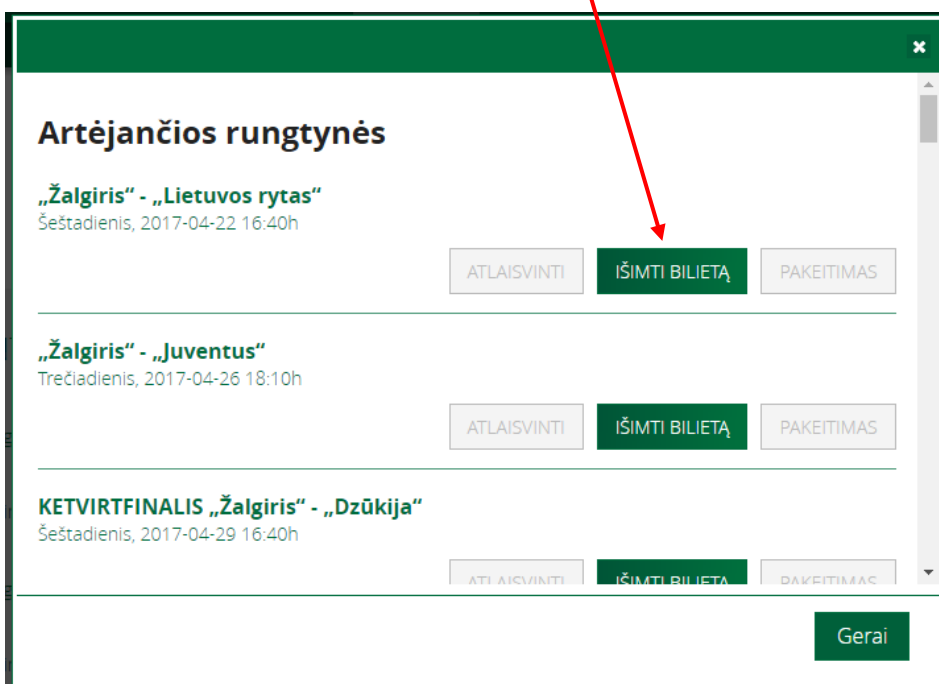


2. Atsidariusiame lange pamatysite savo abonementą (-tus). Spauskite mygtuką „**RUNGTYNĖS**“.

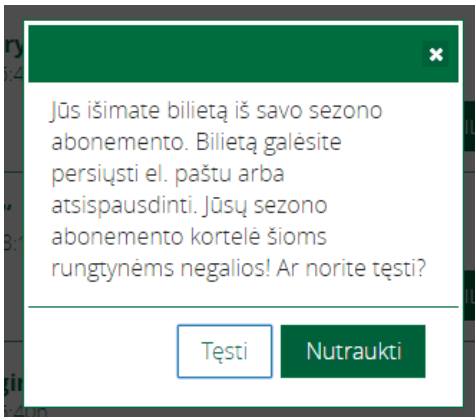
Internetinė bilietų prekyba



3. Pasirinkę norimas rungtynes, spauskite „**IŠIMTI BILIETĄ**“.



4. **DĖMESIO!** Išėmus bilietą, sezono abonemento kortele šiose varžybose pasinaudoti nebegalėsite.



5. Grįžus į „MANO PROFILIS“ rasite savo pasirinktas rungtynes. Norėdami atsispausdinti arba išsaugoti bilietą, spauskite „**DAUGIAU INFORMACIJOS/BILIETO SPAUSDINIMAS**“.
- Nepamirškite, kad Jūsų abonemento kortelė šioms rungtynėms nebegalios!**

