

## Bilietai į rungtynes atsispausdinimas sezono abonementų turėtojams

### Bilietai galima išsiimti iki rungtynių pradžios!

1. Atsidarykite internetinę svetainę adresu: [zalgoris.koobin.com](http://zalgoris.koobin.com)
2. Spauskite „PRISIJUNGTI“

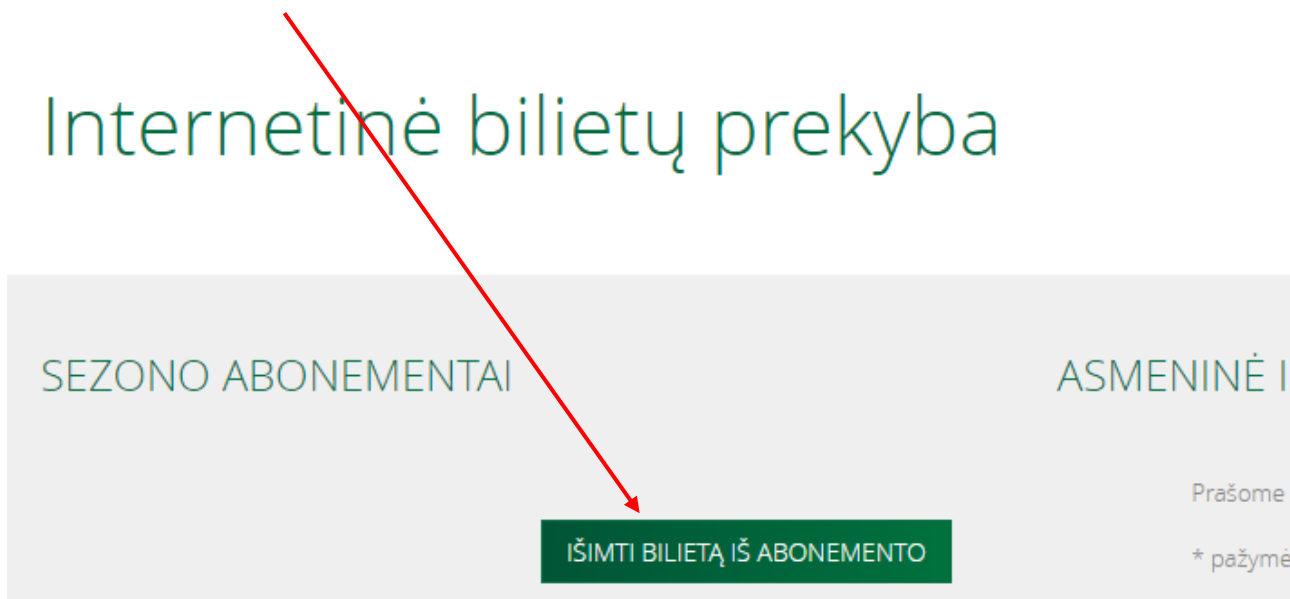


3. Prisijunkite prie sistemos.
  - Jeigu abonementą pirkote **internetu** – prisijunkite savo el.paštu ir slaptažodžiu.
  - Jeigu abonementą pirkote **kasoje arba mokėjote pavedimu** – spauskite mygtuką „**ATKURTI**“ ir įveskite savo el. paštą, kurį nurodėte pirkdami abonementą. Jei nenurodėte jokio el. pašto arba kyla nesklandumų, kreipkitės el. paštu [tickets@zalgoris.lt](mailto:tickets@zalgoris.lt) arba telefonu +370 37 452 459.

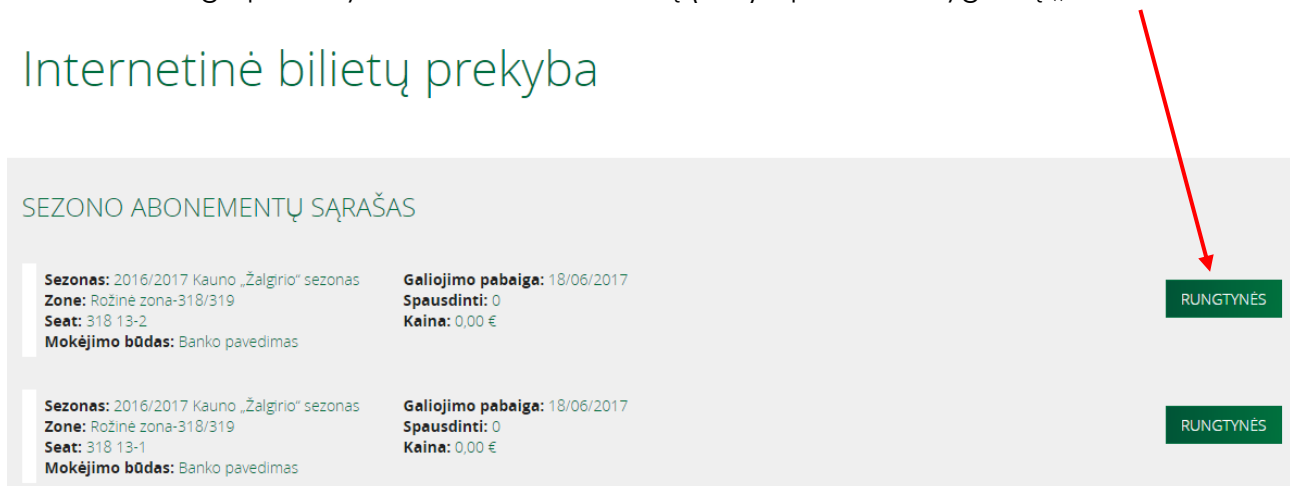
## Internetinė bilietai prekyba

A screenshot of the login page. It features two social login buttons: 'Toliau su Facebook' and 'Prisijungti su Google'. Below them is a note: 'Jūsų vardu jokie įrašai ir informacija nebus skelbiami/viešinami'. There are two input fields for 'El. paštas' and 'Slaptažodis', followed by a green 'PRISIJUNGTI' button. A red box highlights the link 'Pamiršai slaptažodį? Atkurti'. At the bottom, there is a link 'Neturite paskyros? Užsiregistruoti'. A red arrow points from the 'Atkurti' link back to the 'Prisijungti' button in the header image above.

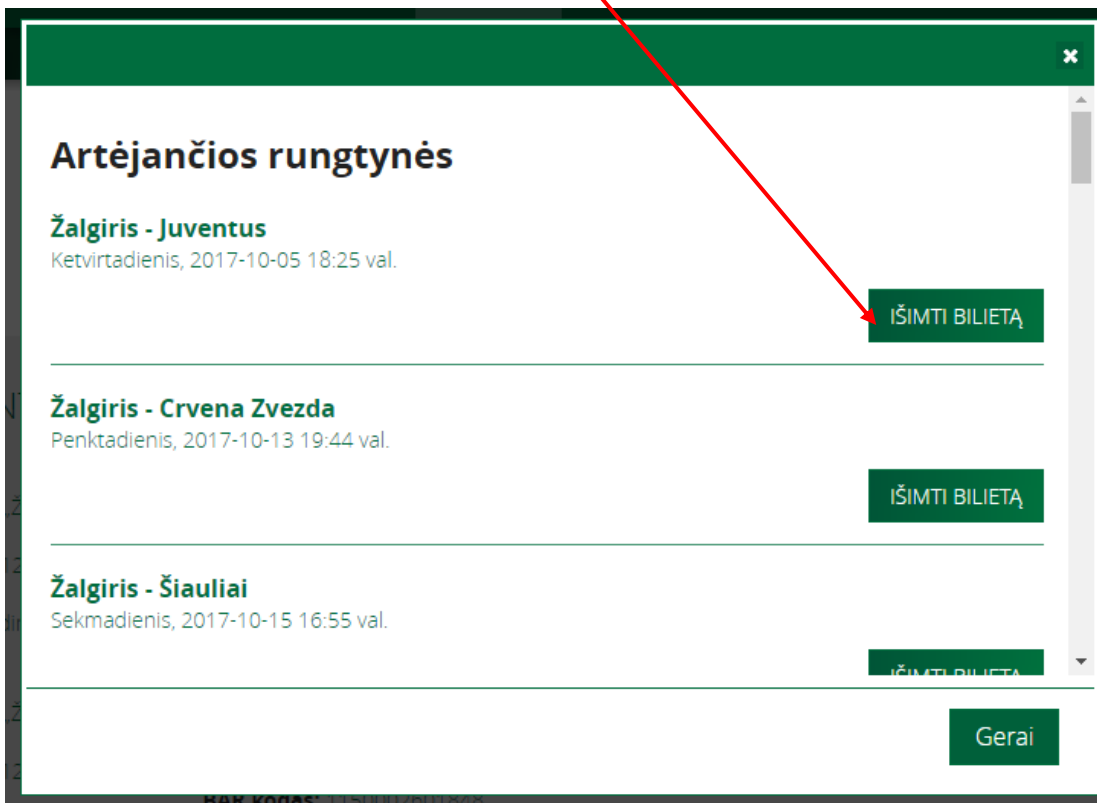
4. Spauskite „IŠIMTI BILIETĄ IŠ ABONEMENTO“.



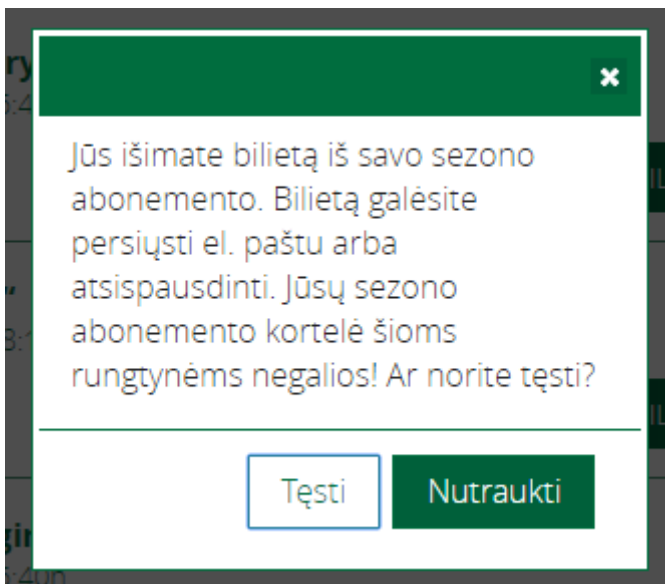
5. Atsidariusiame lange pamatysite savo abonementą (-tus). Spauskite mygtuką „RUNGTYNĖS“.



6. Pasirinkę norimas rungtynes, spauskite „IŠIMTI BILIETĄ“.



7. **DĖMESIO!** Išėmus bilietą, sezono abonemento kortele šiose varžybose pasinaudoti nebegalėsite.



8. Grįžus į „MANO PROFILIS“ rasite savo pasirinktas rungtynes. Norėdami atsispausdinti arba išsisaugoti bilietą, spauskite „**DAUGIAU INFORMACIJOS/BILIETO SPAUSDINIMAS**“. **Nepamirškite, kad Jūsų abonemento kortelė šioms rungtynėms nebegalios!**